



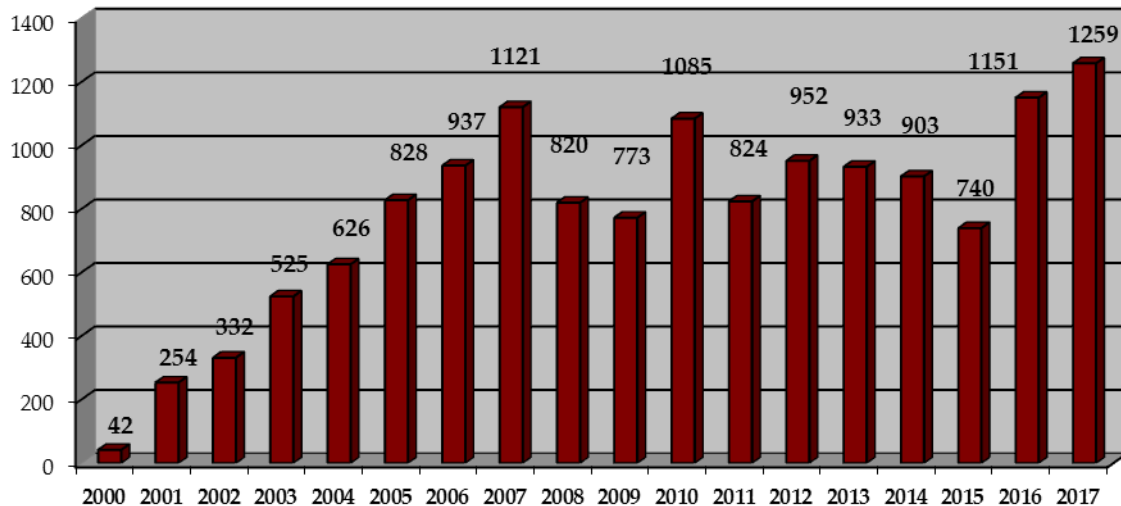
ПРОТИДІЯ ТОРГІВЛІ ЛЮДЬМИ В УКРАЇНІ

Статистика МОМ станом на 31 грудня 2017 р.

Представництво МОМ в Україні надає допомогу особам, які постраждали від торгівлі людьми, з 2000 р. З січня 2000 р. по грудень 2017 р. **14,102*** постраждали особи отримали комплексну реінтеграційну допомогу, у т.ч. юридичну, медичну, психологічну, фінансову, освітню та інші види допомоги в залежності від індивідуальних потреб.

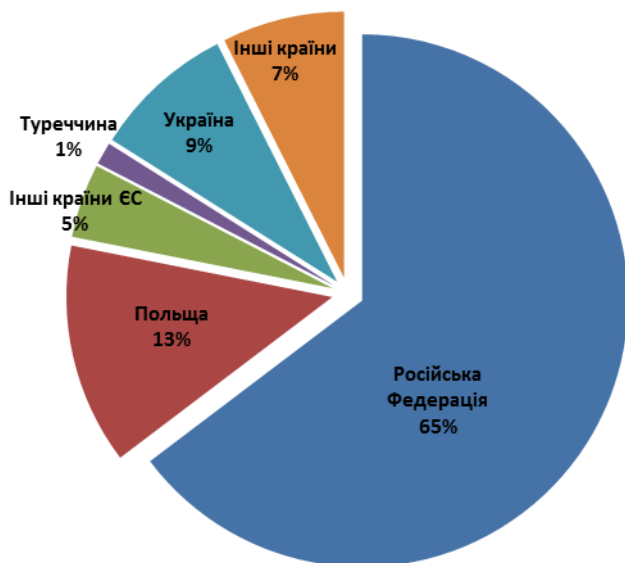
* З загальної кількості випадків, 46 віднесені до групи високого ризику потрапляння до торгівлі людьми.

1. Кількість виявлених постраждалих осіб (2000 – 2017 рр.)

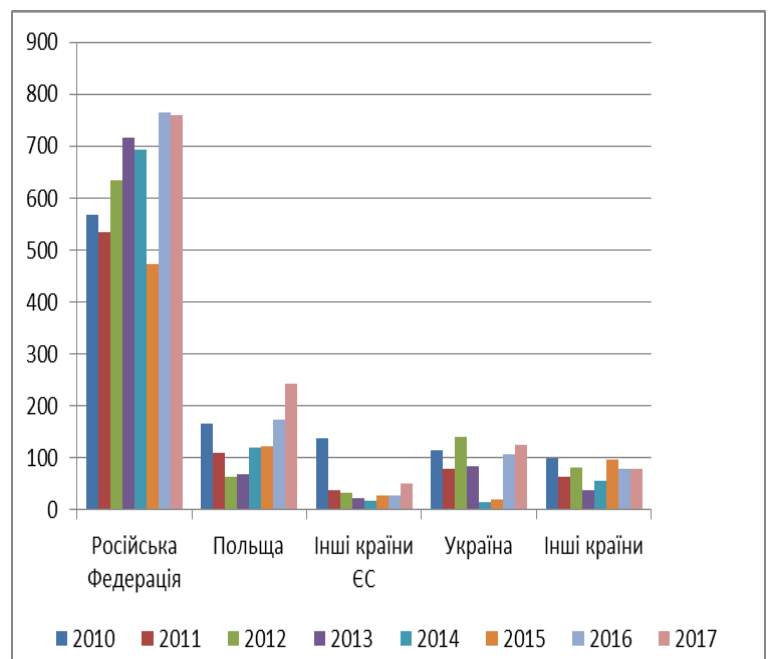


2. Країни призначення:

2.1 Основні країни призначення (2010 – 2017 рр.)



2.2. Основні країни призначення, динаміка (2010-2017 рр.)





Міжнародна організація з міграції (МОМ)
Агентство ООН з питань міграції

Представництво в Україні:

Україна, Київ 01001, вул. Михайлівська 8

Тел: +(380-44) 568-50-15 • Факс: +(380-44) 568-50-16

Е-mail: iomkiiev@iom.int • Вебсайт: www.iom.org.ua

2.3. Всі країни призначення (2000 – 2017 рр.)

Країни призначення	2000-07	2008	2009	2010	2011	2012	2013	2014	2015	2016	2017	Разом
Російська Федерація	1087	350	367	569	534	634	717	694	472	764	763	6,951
Польща	617	179	102	166	109	64	70	119	123	173	242	1,964
Туреччина	1012	88	62	40	9	14	7	2	14	5	19	1,272
Україна ¹	120	32	52	114	79	140	84	16	20	107	125	889
Чехія	286	13	46	35	11	3	14	--	2	1	5	416
Італія	201	24	26	28	2	2	4	--	6	14	14	321
ОАЕ	190	13	11	3	12	1	--	1	--	4	3	238
Німеччина	101	16	11	16	7	--	--	14	9	4	6	184
Ізраїль	108	6	11	1	4	3	--	6	--	1	3	143
Португалія	87	14	23	--	12	4	--	--	--	--	1	141
Греція	106	5	2	7	2	--	4	--	--	3	--	129
КЮРМ	121	--	--	--	2	--	--	--	--	--	--	123
Іспанія	54	17	9	2	2	16	--	--	--	--	--	100
Ірак	--	--	--	--	22	55	18	--	--	--	--	95
Сербія/Чорногорія ²	91	--	--	--	--	--	--	--	--	--	--	91
Австрія	66	21	--	1	--	--	--	--	--	1	1	90
Кіпр	33	3	13	26	2	6	2	--	2	--	1	88
Молдова ³	10	--	3	1	1	--	5	--	19	35	4	78
Боснія та Герцеговина	67	2	--	2	1	--	--	--	--	--	--	72
Казахстан	4	--	--	4	1	1	--	26	11	12	12	71
Косово (Сербія)	63	--	--	1	1	--	--	--	--	--	--	65
Білорусь	--	2	--	--	--	--	--	19	3	16	12	52
Ліван	17	3	4	20	3	--	1	--	--	--	1	49
Грузія ⁴	2	--	--	--	--	--	--	--	35	1	5	43
Велика Британія	21	10	2	--	--	1	--	--	--	1	1	36
Угорщина	29	2	3	--	--	--	--	--	--	--	--	34
Фінляндія	3	--	--	11	--	--	--	1	7	2	4	28
Словаччина	12	2	2	--	--	--	--	3	--	--	5	24
Болгарія	21	--	--	2	--	--	--	--	--	--	--	23
Литва	12	--	--	--	--	--	--	--	--	2	6	20
Швейцарія	7	2	7	1	--	--	--	--	--	--	--	17
Вірменія	4	--	--	--	--	--	--	--	13	--	--	17
Сирія	11	2	--	1	2	--	--	--	--	--	--	16
Словенія	13	1	--	--	--	--	--	--	--	--	--	14
Нідерланди	12	--	1	--	--	--	--	--	1	--	--	14
Азербайджан	--	--	--	8	4	--	--	--	--	--	2	14
Китай	1	--	--	--	--	--	2	--	--	2	8	13
Швеція	3	--	1	--	--	--	--	--	--	--	8	12
Єгипет	11	--	1	--	1	--	--	--	--	--	--	13
Франція	7	--	3	--	--	--	--	--	--	--	--	10
Норвегія	1	--	7	2	--	--	--	--	--	--	--	10
Індонезія	--	--	--	9	--	--	--	--	--	--	--	9
Японія	4	--	4	--	--	--	--	--	1	--	--	9
Бельгія	8	--	--	--	--	--	--	--	--	--	--	8
Румунія	6	2	--	--	--	--	--	--	--	--	--	8
Ірландія	--	--	--	8	--	--	--	--	--	--	--	8
Албанія	7	--	--	--	--	--	--	1	--	--	--	8
Хорватія	7	--	--	--	--	--	--	--	--	--	--	7
Сербія	2	--	--	2	1	1	--	--	--	--	--	6
Сейшельські Острови	--	--	--	--	--	5	--	--	--	--	--	5
Ліберія	4	--	--	--	--	--	--	--	--	--	--	4
Туніс	--	3	--	--	--	1	--	--	--	--	--	4
Південна Корея	3	--	--	--	--	--	1	--	--	--	--	4
Бразилія	--	--	--	--	--	--	--	--	--	--	4	4
Нігерія	3	--	--	--	--	--	--	--	--	--	--	3
Бенін	--	3	--	--	--	--	--	--	--	--	--	3
Інші країни ⁵	10	5	--	5	--	1	4	1	2	3	4	35
Загалом¹	4665	820	773	1085	824	952	933	903	740	1151	1259	14,105⁶

¹ Включає громадян України та іноземних громадян, які постраждали від торгівлі людьми на території України, враховуючи 29 випадків експлуатації на території АР Крим після 2014 р та 63 випадки експлуатації на не підконтрольних уряду України територіях.

² Дані стосуються постраждалих осіб, які повернулися з Сербії/Чорногорії до червня 2006 р.

³ Включає один випадок торгівлі людьми у 2017 р., 26 випадків у 2016 р., 19 випадків у 2015 р до самопроголошеної Молдавсько-Придністровської Республіки.

⁴ Включає 5 випадків торгівлі людьми у 2017, 1 - у 2016 та 34 у 2015 до самопроголошеної Республіки Абхазія.

⁵ Екв. Гвінея, Індія, Мальта, Йорданія, о.Аруба, Монако, Ємен, Лівія, Латвія, Чорногорія, Аргентина, Бахрейн, Канада, Данія, Естонія, Республіка Гвінея, Афганістан та Шрі Ланка, Монголія, Таїланд, Гана.

⁶ Number of victims includes prevented attempts of trafficking.



Міжнародна організація з міграції (МОМ)
Агентство ООН з питань міграції

Представництво в Україні:

Україна, Київ 01001, вул. Михайлівська 8

Тел: +(380-44) 568-50-15 • Факс: +(380-44) 568-50-16

Е-mail: iomkiev@iom.int • Вебсайт: www.iom.org.ua

3. Форми експлуатації (2004 – 2017 рр.)

Форма експлуатації	2004-06	2007	2008	2009	2010	2011	2012	2013	2014	2015	2016	2017
Сексуальна*	1558	581	392	397	369	203	125	79	52	53	47	85
	65%	52%	48%	51%	34%	25%	13%	8%	6%	7%	4%	6.8%
Трудова*	741	503	404	337	612	575	768	832	825	671	1079	1133
	31%	45%	49%	44%	56%	70%	81%	89%	91%	91%	94%	90%
Змішана	67	33	7	23	30	5	1	1	--	--	1	1
	3%	3%	1%	3%	3%	1%	0.1%	0.1%	0%	0%	0.1%	0.1%
Жебрацтво	24	4	14	16	61	19	53	14	19	14	11	17
	1%	0.4%	2%	2%	6%	2%	6%	1.5%	2%	1.8%	0.9%	1.3%
Інше**	--	--	3	--	13	22	5	7	7	2	13	23
	0.1%	0%	0.4%	0%	1%	3%	0.5%	1%	1%	0.2%	1%	1.8%

* 58 спроби (2017); 33 спроби (2016) 39 спроб (2015), 21 спроба (2014); 31 спроба (2013), 11 спроб (2012), 21 спроба (2011), 27 спроб (2010), 32 спроби (2009), 20 спроб (2008), 41 спроба (2007), 31 спроба (2006), 58 спроб (2005), 21 спроба (2004) торгівлі людьми з метою сексуальної експлуатації; дві спроби (2017), п'ять спроб (2016), три спроби (2013), 11 спроб (2010), дві спроби (2009) та дві спроби трудової експлуатації (2007).

** 23 випадків втягнення у злочинну діяльність; 24 випадків незаконного вилучення органів та одна спроба. 46 випадок високого ризику потрапляння у торгівлю людьми

4. Стать постраждалих осіб (2004 – 2017 рр.)

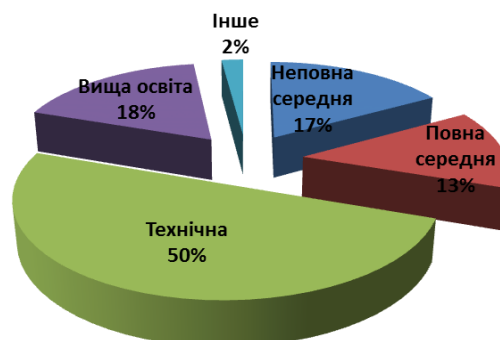
Стать	Кількість осіб														
	2004	2005	2006	2007	2008	2009	2010	2011	2012	2013	2014	2015	2016	2017	
Жінки	540	713	761	849	625	596	693	471	414	447	378	379	463	482	
	86%	86%	81%	76%	76%	77%	64%	57%	44%	48%	42%	51%	40%	38%	
Чоловіки	86	115	176	272	195	177	392	353	531	482	525	361	688	777	
	14%	14%	19%	24%	24%	23%	36%	43%	56%	52%	58%	49%	60%	62%	

5. Розподіл постраждалих осіб за статтю та формою експлуатації (2007 – 2017 р.)

Стать	Види експлуатації																	
	Сексуальна						Не сексуальна						Змішана					
	2007-2013	2014	2015	2016	2017	Total	2007-2013	2014	2015	2016	2017	Total	2007-2013	2014	2015	2016	2017	Total
Жінки	2,121	52	53	47	85	2,358	1,890	326	326	415	397	3,354	89	--	--	1	--	90
	99%	100%	100%	100%	100%	99%	45%	38%	50%	37%	34%	42%	89%	--	--	100%	0%	88%
Чоловіки	25	--	--	--	---	25	2,371	525	361	681	776	4,721	11	--	--	--	1	12
	1%	0%	0%	0%	0%	1%	55%	62%	50%	63%	66%	58%	11%	--	--	--	100%	12%

6. Рівень освіти постраждалих осіб (2007 – 2017 рр.)

Освіта	2007-8	2009	2010	2011	2012	2013	2014	2015	2016	2017
Неповна середня	604	183	207	125	179	102	117	84	77	90
Повна середня	220	125	178	134	184	143	121	108	124	95
Технічна	827	353	498	410	417	478	459	407	671	761
Вища освіта	278	104	157	119	115	184	199	133	269	300
Інше	12	8	45	36	50	23	7	8	10	13



7. Україна як країна транзиту та призначення (2003 – 2017 рр.)

Громадянство	Країни призначення
--------------	--------------------



Міжнародна організація з міграції (МОМ)
Агентство ООН з питань міграції

Представництво в Україні:

Україна, Київ 01001, вул. Михайлівська 8

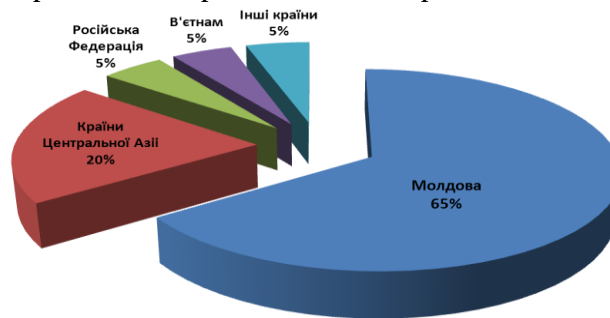
Тел: +(380-44) 568-50-15 • Факс: +(380-44) 568-50-16

Е-mail: iomkiev@iom.int • Вебсайт: www.iom.org.ua

постраждалих осіб	2003-2009							2010	2011	2012	2013				2014	2015 2016	2017	
	Транзит	УКР	РФ	Кіпр	ТУР	ОАЕ	НД	УКР	УКР	РФ	УКР	УКР	АФГ	ДРК	РГ	УКР	--	УКР
Молдова	264	7	--	1	--	6	--	1	8	2	46	--	--	--	--	--	--	1
РФ	20	1	--	--	--	--	--	--	--	--	--	2	--	--	--	1	--	1
Киргизстан	28	5	--	--	--	--	--	--	--	--	--	--	--	--	--	--	--	--
Узбекистан	24	8	--	--	4	--	--	4	5	--	10	3	--	--	--	1	--	1
Казахстан	--	4	--	--	--	--	--	--	--	--	--	--	--	--	--	--	--	--
Білорусь	1	1	--	--	--	--	1	--	--	--	--	--	--	--	--	--	--	--
Грузія	1	--	--	--	--	--	--	--	--	--	--	--	--	--	--	--	--	--
Словаччина	--	1	--	--	--	--	--	--	--	--	--	--	--	--	--	--	--	--
Індія	--	1	--	--	--	--	--	--	--	--	--	--	--	--	--	--	--	--
Нігерія	--	--	1	--	--	--	--	--	--	--	--	--	--	--	--	--	--	--
Філіппіни	--	--	--	--	--	--	--	--	--	--	--	--	--	--	--	--	--	--
Литва	--	--	--	--	--	--	--	--	--	--	--	--	--	--	--	--	--	--
Чехія	--	--	--	--	--	--	--	2	--	--	--	--	--	--	--	--	--	--
Конго (ДР)	--	--	--	--	--	--	--	1	--	--	--	--	1	--	--	--	--	--
Пакистан	--	--	--	--	--	--	--	--	4	--	--	--	--	--	--	--	--	--
Німеччина	--	--	--	--	--	--	--	--	--	1	--	--	--	--	--	--	--	--
Камерун	--	--	--	--	--	--	--	--	2	--	--	--	--	--	--	--	--	--
В'єтнам	--	--	--	--	--	--	--	--	--	--	--	24	--	--	--	--	--	--
Афганістан	--	--	--	--	--	--	--	--	--	--	--	--	2	--	--	--	--	--
Р. Гвінея	--	--	--	--	--	--	--	--	--	--	--	--	--	1	--	--	--	--
Невстановлене	--	--	--	--	--	--	--	--	--	1	--	--	--	--	--	--	--	--
Всього						390		8	23	56		33			2	--	3	

УКР – Україна, РФ – Російська Федерація, ТУР – Туреччина, ОАЕ – Об'єднані Арабські Емірати, НД – Нідерланди, АФГ – Афганістан, РГ- Республіка Гвінея; ДРК - Демократична Республіка Конго.

7.1. Україна як країна транзиту та призначення: громадянство постраждалих осіб (2003 – 2017 рр.)



8. Переадресація:

8.1. Джерела переадресації постраждалих осіб до МОМ в Україні (2001 – 2017 рр.)

Організації	2001-8	2009	2010	2011	2012	2013	2014	2015	2016	2017
Представництва МОМ за кордоном	461	16	7	11	4	2	7	7	8	12
Громадські організації (див.табл.8.2)	3920	707	1040	779	922	860	887	730	1134	1206
Правоохоронні органи України	128	32	26	16	8	38	7	2	1	1
Інші	114	18	12	18	11	29	2	1	8	37
Разом	4623	773	1085	824	945	929	903	740	1151	1256

8.2 Джерела переадресації постраждалих осіб до громадських організацій (ГО) (2007 – 2017 рр.)

Джерела	2007-08	2009	2010	2011	2012	2013	2014	2015	2016	2017
Правоохоронні органи/СБУ/ДПСУ	651	323	335	183	232	105	52	66	68	106
Постраждалі особи	455	152	344	357	350	618	737	617	856	848
Заходи ГО	329	117	102	66	62	45	9	9	68	200
Окремі громадяни	178	62	140	51	161	31	22	5	56	12
Держструктури (центри зайнятості, місцева влада)	88	36	88	53	86	34	20	7	21	25
Міжнародні ГО	14	--	1	--	--	--	1	--	1	1
Релігійні організації	12	--	--	--	1	1	3	2	2	1
Національні партнерські ГО	39	15	5	41	24	25	40	24	54	7
МОМ	4	--	--	23	3	--	--	--	--	4
Інші	5	2	12	5	3	1	3	--	8	2

9. Реінтеграційна допомога, яку було надано постраждалим особам (2001 – 2017 рр.)⁷

⁷ Постраждалі, яких було включено до програми наприкінці 2016 року продовжують отримувати допомогу у 2017 році.



Міжнародна організація з міграції (МОМ)
Агентство ООН з питань міграції

Представництво в Україні:

Україна, Київ 01001, вул. Михайлівська 8

Тел: +(380-44) 568-50-15 • Факс: +(380-44) 568-50-16

E-mail: iomkiev@iom.int • Вебсайт: www.iom.org.ua

Допомога	Кількість постраждалих осіб											
	2001-06	2007	2008	2009	2010	2011	2012	2013	2014	2015	2016	2017
Зустріч в аеропорту	492	25	21	20	9	10	13	5	7	4	4	6
Зустріч в морському порту	381	68	--	--	--	--	--	--	--	--	--	--
Притулок/ транзитний центр ⁸	479	124	87	37	31	--	--	--	--	--	--	1
Транспорт	1918	458	610	413	587	541	660	611	541	419	615	593
Консультації / інформація	3498	1121	820	773	1085	824	952	933	903	740	1151	1256
Реінтеграційна підтримка	2874	764	1245	883	873	767	845	814	813	88	10	22
Підготовка на курсах	1283	411	605	469	419	305	295	282	383	239	384	356
Грант на відкриття мікро-бізнесу	42	14	41	4	59	26	40	83	27	54	79	44
Професійне обладнання	--	251	344	474	526	533	753	663	729	568	969	1200
Грант для організації самозайнятості	80					--	12	33	37	43	143	102
Медична допомога	2405	737	1272	592	646	583	634	577	329	331	670	685
Психологічна допомога	2082	503	545	365	465	412	404	462	497	176	238	374
Юридична	585	339	467	218	214	162	208	224	90	63	77	123
Житло	769	272	526	311	331	257	296	282	105	79	118	419
Поновлення документів	75	8	16	10	3	5	4	3	3	2	1	14
Допомога членам родини	1266	370	530	429	548	505	403	494	576	145	273	715
Перебування в Медичному центрі МОМ	1010	174	172	162	233	210	223	215	229	235	232	239

10. Стан постраждалих осіб після завершення виконання реінтеграційного плану (2002 – 2017 рр.)

Тип зайнятості	Кількість ОПТЛ											
	2002-06	2007	2008	2009	2010	2011	2012	2013	2014	2015	2016	2017
Ведуть власний бізнес /самозанятій(-а)	1172	267	134	135	172	143	297	260	189	256	170	371
Працевлаштов. на приватному підприємстві	121	387	245	279	250	285	339	206	372	212	519	500
Працевлаштов. на державному підприємстві	468	51	45	34	35	127	64	59	24	6	29	15
Працевлаштов. у громадській організації	410	74	89	61	55	50	78	85	34	4	13	21
Працевлаштов. у державній організації	7	1	--	--	--	--	--	--	--	--	2	--
Студенти	178	128	115	54	128	67	12	75	23	27	24	29
Учні	32	7	9	8	62	41	50	19	4	8	6	18
Декретна відпустка	71	20	13	6	8	13	12	18	4	2	5	2
Секс-індустрія в Україні	15	--	10	--	5	--	--	5	--	--	--	--
Безробітні	181	45	24	53	45	62	27	35	30	5	2	--
Повернулися за кордон	61	22	5	9	--	--	--	--	2	--	--	6
Все ще отримують допомогу	91	85	114	92	285	--	1	125	201	217	373	281
Немає даних	87	18	7	15	23	8	10	15	5	--	--	--
Інше	4	6	8	1	10	13	6	28	14	3	8	13
Разом (Громадяни України)	2898	1111	818	747	1078	809	896	930	902	740	1151	1256⁹
Добровільно повернулися на батьківщину (див.таб.7)	350	10	2	26	7	15	56	3	1	--	--	--
Разом	3248	1121	820	773	1085	824	952	933	903	740	1151	1256

11. Заходи Уряду України щодо протидії торгівлі людьми

11.1 Кримінальне переслідування торгівлі людьми (1998 – 2017 рр.)

Кількість злочинів, що були зареєстровані МВС України та кількість кримінальних справ з винесенням вироку судами України за ст.149 (раніше ст.124-1 КК України)

Рік	1998-2005	2006	2007	2008	2009	2010	2011	2012	2013	2014	2015	2016	2017
К-ть зареєстр. злочинів	1,288	376	359	322	279	257	197	162	130	109	111	115	346
К-ть вироків (ст.149)	191	75	83	69	71	85	106	96	64	29	23	28	23

Джерела:
Державна
судова
адміністрація
України,
МВС

України

11.2 Офіційний статус особи, яка постраждала від торгівлі людьми¹⁰ (вересень 2012 р. – 2017 р.)

Рік	2012	2013	2014	2015	2016	2017	Всього
Кількість статусів	13	41	27	83	110	198	472

Джерело: Міністерство соціальної політики України

⁸ Транзитний центр працював до 2007 року.

⁹ Includes two VoTs are foreign citizens staying in Ukraine

¹⁰ Офіційний статус особи, яка постраждала від торгівлі людьми, було запроваджено у другій половині 2012 р. після прийняття Закону України «Про протидію торгівлі людьми» та відповідних підзаконних актів.