



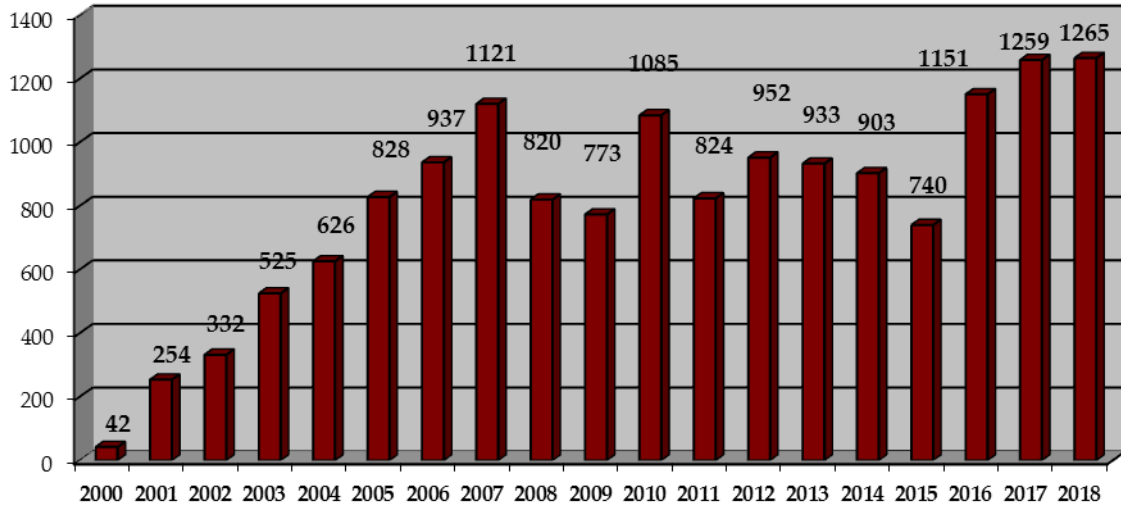
## ПРОТИДІЯ ТОРГІВЛІ ЛЮДЬМИ В УКРАЇНІ

Статистика МОМ станом на 31 грудня 2018 р.

Представництво МОМ в Україні надає допомогу особам, які постраждали від торгівлі людьми, з 2000 р. Із січня 2000 р. по грудень 2018 р. **15 370\*** постраждалих осіб отримали комплексну реінтеграційну допомогу, у т.ч. юридичну, медичну, психологічну, фінансову, освітню та інші види допомоги залежно від індивідуальних потреб.

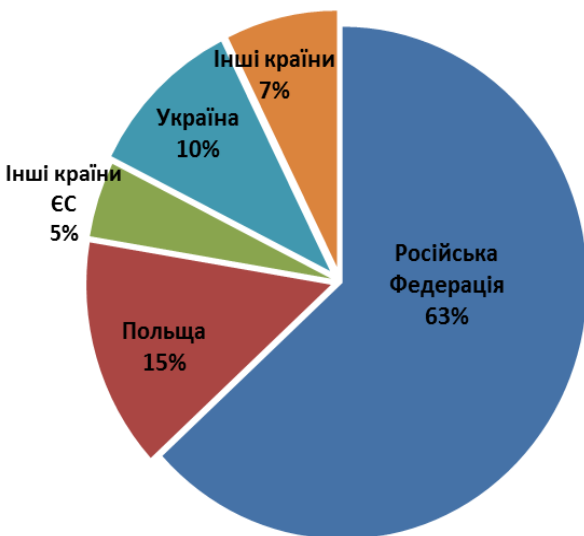
\* Із загальної кількості випадків, 122 належать до групи високого ризику потрапляння у ситуацію торгівлі людьми, 75 з них неповнолітні.

### 1. Кількість виявлених постраждалих осіб (2000 – грудень 2018 рр.)

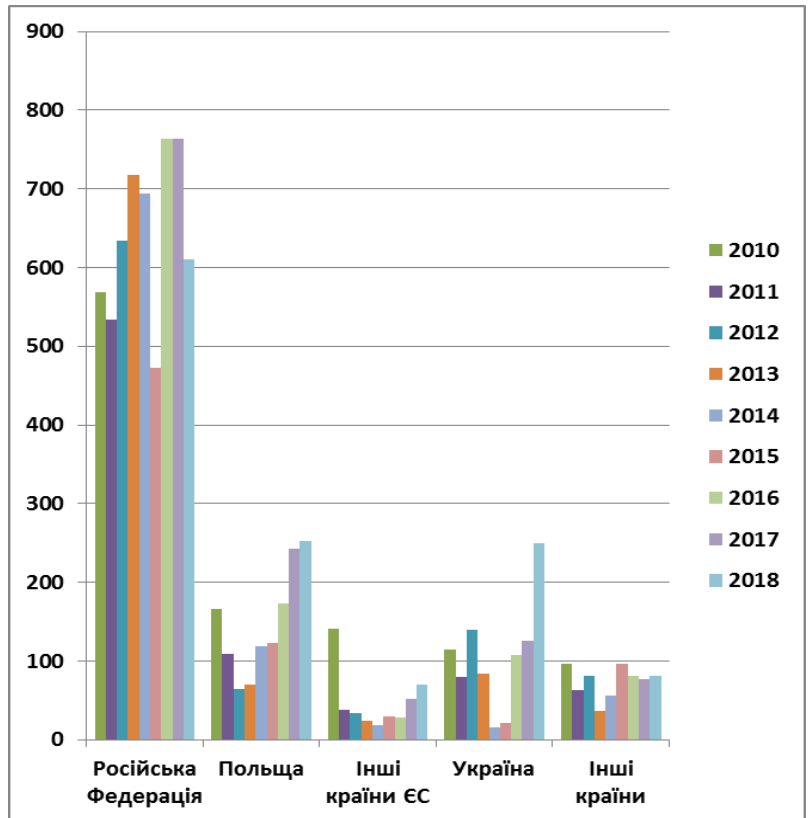


### 2. Країни призначення:

#### 2.1 Основні країни призначення (2010 – грудень 2018 рр.)



#### 2.2. Основні країни призначення, динаміка (2010- грудень 2018 рр.)





Міжнародна організація з міграції (МОМ)  
Агентство ООН з питань міграції

Представництво в Україні:

Україна, Київ 01001, вул. Михайлівська 8

Тел: +(380-44) 568-50-15 • Факс: +(380-44) 568-50-16

E-mail: [iomkiiev@iom.int](mailto:iomkiiev@iom.int) • Вебсайт: [www.iom.org.ua](http://www.iom.org.ua)

### 2.3. Усі країни призначення (2000 – грудень 2018 рр.)

Країни призначення	2000-07	2008	2009	2010	2011	2012	2013	2014	2015	2016	2017	2018	Разом
Російська Федерація	1087	350	367	569	534	634	717	694	472	764	763	610	7,561
Польща	617	179	102	166	109	64	70	119	123	173	242	253	2,217
Туреччина	1,012	88	62	40	9	14	7	2	14	5	19	26	1,298
Україна <sup>1</sup>	120	32	52	114	79	140	84	16	20	107	125	251	1,140
Чехія	286	13	46	35	11	3	14	--	2	1	5	7	423
Італія	201	24	26	28	2	2	4	--	6	14	14	18	339
ОАЕ	190	13	11	3	12	1	--	1	--	4	3	8	246
Німеччина	101	16	11	16	7	--	--	14	9	4	6	9	193
Ізраїль	108	6	11	1	4	3	--	6	--	1	3	7	150
Португалія	87	14	23	--	12	4	--	--	--	--	1	1	142
Греція	106	5	2	7	2	--	4	--	--	3	--	--	129
КЮРМ	121	--	--	--	2	--	--	--	--	--	--	--	123
Іспанія	54	17	9	2	2	16	--	--	--	--	--	3	103
Ірак	--	--	--	--	22	55	18	--	--	--	--	--	95
Сербія/Чорногорія <sup>2</sup>	91	--	--	--	--	--	--	--	--	--	--	--	91
Австрія	66	21	--	1	--	--	--	--	--	1	1	--	90
Кіпр	33	3	13	26	2	6	2	--	2	--	1	--	88
Молдова <sup>3</sup>	10	--	3	1	1	--	5	--	19	35	4	--	78
Казахстан	4	--	--	4	1	1	--	26	11	12	12	5	76
Боснія та Герцеговина	67	2	--	2	1	--	--	--	--	--	--	1	73
Косово (Сербія) <sup>4</sup>	63	--	--	1	1	--	--	--	--	--	--	--	65
Білорусь	--	2	--	--	--	--	--	19	3	16	12	12	64
Ліван	17	3	4	20	3	--	1	--	--	--	1	--	49
Грузія <sup>5</sup>	2	--	--	--	--	--	--	--	35	1	5	1	44
Велика Британія	21	10	2	--	--	1	--	--	--	1	1	3	39
Угорщина	29	2	3	--	--	--	--	--	--	--	--	--	34
Фінляндія	3	--	--	11	--	--	--	1	7	2	4	1	29
Литва	12	--	--	--	--	--	--	--	--	2	6	9	29
Китай	1	--	--	--	--	--	2	--	--	2	8	13	26
Словаччина	12	2	2	--	--	--	--	3	--	--	5	1	25
Болгарія	21	--	--	2	--	--	--	--	--	--	--	--	23
Словенія	13	1	--	--	--	--	--	--	--	--	--	4	18
Швейцарія	7	2	7	1	--	--	--	--	--	--	--	--	17
Вірменія	4	--	--	--	--	--	--	--	13	--	--	--	17
Швеція	3	--	1	--	--	--	--	--	--	--	8	5	17
Сирія	11	2	--	1	2	--	--	--	--	--	--	--	16
Нідерланди	12	--	1	--	--	--	--	--	1	--	--	2	16
Азербайджан	--	--	--	8	4	--	--	--	--	--	2	1	15
Єгипет	11	--	1	--	1	--	--	--	--	--	--	--	13
Франція	7	--	3	--	--	--	--	--	--	--	--	2	12
Норвегія	1	--	7	2	--	--	--	--	--	--	--	--	10
Бельгія	8	--	--	--	--	--	--	--	--	--	--	2	10
Індонезія	--	--	--	9	--	--	--	--	--	--	--	--	9
Японія	4	--	4	--	--	--	--	--	1	--	--	--	9
Ірландія	--	--	--	8	--	--	--	--	--	--	--	1	9
Румунія	6	2	--	--	--	--	--	--	--	--	--	--	8
Албанія	7	--	--	--	--	--	--	1	--	--	--	--	8
Хорватія	7	--	--	--	--	--	--	--	--	--	--	--	7
Сербія	2	--	--	2	1	1	--	--	--	--	--	--	6
Сейшельські Острови	--	--	--	--	--	5	--	--	--	--	--	--	5
Південна Корея	3	--	--	--	--	--	1	--	--	--	--	1	5
Ліберія	4	--	--	--	--	--	--	--	--	--	--	--	4
Туніс	--	3	--	--	--	1	--	--	--	--	--	--	4
Бразилія	--	--	--	--	--	--	--	--	--	--	4	--	4
Нігерія	3	--	--	--	--	--	--	--	--	--	--	--	3
Бенін	--	3	--	--	--	--	--	--	--	--	--	--	3
Інші країни <sup>6</sup>	10	5	--	5	--	1	4	1	2	3	4	8	43
<b>Загалом<sup>7</sup></b>	<b>4 665</b>	<b>820</b>	<b>773</b>	<b>1 085</b>	<b>824</b>	<b>952</b>	<b>933</b>	<b>903</b>	<b>740</b>	<b>1 151</b>	<b>1 259</b>	<b>1265</b>	<b>15,370<sup>7</sup></b>

<sup>1</sup> Включає громадян України та іноземних громадян, які постраждали від торгівлі людьми на території України, враховуючи 49 випадків експлуатації на території АР Крим після 2014 р та 81 випадок експлуатації на непідконтрольних Уряду України територіях. Включає 122 випадків ідентифікованих як група високого ризику.

<sup>2</sup> Дані стосуються постраждалих осіб, які повернулися з Сербії/Чорногорії до червня 2006 р.

<sup>3</sup> Включає один випадок торгівлі людьми у 2017 р., 26 випадків у 2016 р., 19 випадків у 2015 р. на території самопроголошеної Придністровської Молдавської Республіки.

<sup>4</sup> Посилання на Косово мають розумітися в контексті резолюції 1244 (1999) Ради Безпеки ООН.

<sup>5</sup> Включає один випадок торгівлі людьми у 2018 р., 5 у 2017 р., 1 - у 2016 та 34 р. у 2015 р. на території самопроголошеної Республіки Абхазія.

<sup>6</sup> Екв. Гвінея, Індія, Мальта, Йорданія, о. Аруба, Монако, Ємен, Лівія, Латвія, Чорногорія, Аргентина, Бахрейн, Канада, Данія, Естонія, Республіка Гвінея, Афганістан та Шрі-Ланка, Монголія, Таїланд, Гана, Нідерландські Антильські острови та Камбоджа.

<sup>7</sup> Кількість потерпілих включає припинені спроби торгівлі людьми.



Міжнародна організація з міграції (МОМ)  
Агентство ООН з питань міграції

Представництво в Україні:

Україна, Київ 01001, вул. Михайлівська 8

Тел: +(380-44) 568-50-15 • Факс: +(380-44) 568-50-16

E-mail: [iomkiiev@iom.int](mailto:iomkiiev@iom.int) • Вебсайт: [www.iom.org.ua](http://www.iom.org.ua)

### 3. Форми експлуатації (2004 – грудень 2018 рр.)

Форма експлуатації	2004-06	2007	2008	2009	2010	2011	2012	2013	2014	2015	2016	2017	2018
Сексуальна*	1558	581	392	397	369	203	125	79	52	53	47	85	84
	65%	52%	48%	51%	34%	25%	13%	8%	6%	7%	4%	6,8%	7%
Трудова*	741	503	404	337	612	575	768	832	825	671	1079	1134	1088
	31%	45%	49%	44%	56%	70%	81%	89%	91%	91%	94%	90%	86%
Змішана	67	33	7	23	30	5	1	1	--	--	1	1	1
	3%	3%	1%	3%	3%	1%	0,1%	0,1%	0%	0%	0,1%	0,1%	0%
Жебрацтво	24	4	14	16	61	19	53	14	19	14	11	17	9
	1%	0,4%	2%	2%	6%	2%	6%	1,5%	2%	1,8%	0,9%	1,3%	1%
Інше **	--	--	3	--	13	22	5	7	7	2	13	22	83
	0,1%	0%	0,4%	0%	1%	3%	0,5%	1%	1%	0,2%	1%	1,8%	6%

\* Кількість спроб торгівлі людьми з метою сексуальної експлуатації: 2018 – 44; 2017 – 58; 2016-33; 2015-39; 2014-21; 2013-31, 2012-11; 2011-21; 2010-27; 2009-32; 2008-20; 2007-41; 2006-31; 2005-58; 2004-21.  
Кількість спроб з метою трудової експлуатації: 2018-2; 2017-2; 2016-4; 2013-3; 2010-11; 2009-2; 2007-2.  
\*\* 31 випадок втягнення у злочинну діяльність; 24 випадки та одна спроба незаконного вилучення органів. 122 випадків високого ризику потрапляння у ситуацію торгівлі людьми

### 4. Стать постраждалих осіб (2004 – грудень 2018 рр.)

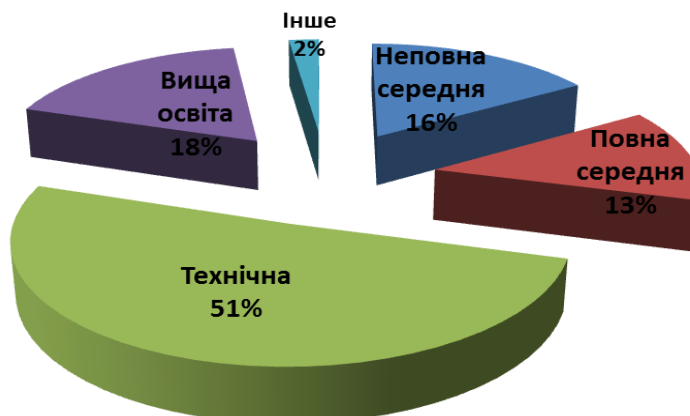
Стать	Кількість осіб															
	2004	2005	2006	2007	2008	2009	2010	2011	2012	2013	2014	2015	2016	2017	2018	
Жінки	540	713	761	849	625	596	693	471	414	447	378	379	463	482	490	
	86%	86%	81%	76%	76%	77%	64%	57%	44%	48%	42%	51%	40%	38%	39%	
Чоловіки	86	115	176	272	195	177	392	353	531	482	525	361	688	777	775	
	14%	14%	19%	24%	24%	23%	36%	43%	56%	52%	58%	49%	60%	62%	61%	

### 5. Розподіл постраждалих осіб за статтю та формою експлуатації (2007 – грудень 2018 р.)

Стать	Види експлуатації																	
	Сексуальна						Не сексуальна						Змішана					
	2007-2014	2015	2016	2017	2018	Total	2007-2014	2015	2016	2017	2018	Total	2007-2014	2015	2016	2017	2018	Total
Жінки	2,171	53	47	85	83	2,439	2217	326	415	397	406	3,761	89	--	1	--	1	91
	99%	100%	100%	100%	98%	99%	45%	50%	37%	34%	34%	41%	89%	--	100%	0%	0%	88%
Чоловіки	25	--	--	--	1	26	2,901	361	688	776	774	5,500	11	--	--	1	--	12
	1%	0%	0%	0%	2%	1%	55%	50%	63%	66%	66%	59%	11%	--	--	100%	0%	12%

### 6. Рівень освіти постраждалих осіб (2007 – грудень 2018 рр.)

Освіта	2007-8	2009	2010	2011	2012	2013	2014	2015	2016	2017	2018
Неповна середня	604	183	207	125	179	102	117	84	77	90	117
Повна середня	220	125	178	134	184	143	121	108	124	95	92
Технічна	827	353	498	410	417	478	459	407	671	761	748
Вища освіта	278	104	157	119	115	184	199	133	269	300	252
Інше	12	8	45	36	50	23	7	8	10	13	56





Міжнародна організація з міграції (МОМ)  
Агентство ООН з питань міграції

Представництво в Україні:

Україна, Київ 01001, вул. Михайлівська 8

Тел: +(380-44) 568-50-15 • Факс: +(380-44) 568-50-16

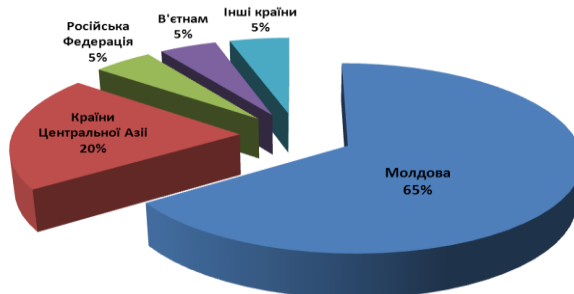
E-mail: [iomkiev@iom.int](mailto:iomkiev@iom.int) • Вебсайт: [www.iom.org.ua](http://www.iom.org.ua)

## 7. Україна як країна транзиту та призначення (2003 – грудень 2018 рр.)

Громадянство постраждалих осіб	Країни призначення																		
	2003-2009							2010	2011			2012	2013			2014	2015 - 2016	2017	2018
	Транзит	УКР	РФ	Кіпр	ТУР	ОАЕ	НД	УКР	УКР	РФ	УКР	УКР	АФГ	ДРК	РГ	УКР	--	УКР	УКР
Молдова	264	7	--	1	--	6	--	1	8	2	46	--	--	--	--	--	--	1	2
РФ	20	1	--	--	--	--	--	--	--	--	--	2	--	--	--	1	--	1	--
Киргизстан	28	5	--	--	--	--	--	--	--	--	--	--	--	--	--	--	--	--	--
Узбекистан	24	8	--	--	4	--	--	4	5	--	10	3	--	--	--	1	--	1	--
Казахстан	--	4	--	--	--	--	--	--	--	--	--	--	--	--	--	--	--	--	--
Білорусь	1	1	--	--	--	--	1	--	--	--	--	--	--	--	--	--	--	--	1
Грузія	1	--	--	--	--	--	--	--	--	--	--	--	--	--	--	--	--	--	--
Словаччина	--	1	--	--	--	--	--	--	--	--	--	--	--	--	--	--	--	--	--
Індія	--	1	--	--	--	--	--	--	--	--	--	--	--	--	--	--	--	--	--
Нігерія	--	--	1	--	--	--	--	--	--	--	--	--	--	--	--	--	--	--	--
Філіппіни	--	--	--	--	--	--	--	--	--	--	--	--	--	--	--	--	--	--	--
Литва	--	--	--	--	--	--	--	--	--	--	--	--	--	--	--	--	--	--	--
Чехія	--	--	--	--	--	--	--	2	--	--	--	--	--	--	--	--	--	--	--
Конго (ДР)	--	--	--	--	--	--	--	1	--	--	--	--	--	1	--	--	--	--	--
Пакистан	--	--	--	--	--	--	--	--	4	--	--	--	--	--	--	--	--	--	--
Німеччина	--	--	--	--	--	--	--	--	--	1	--	--	--	--	--	--	--	--	--
Камерун	--	--	--	--	--	--	--	--	2	--	--	--	--	--	--	--	--	--	--
В'єтнам	--	--	--	--	--	--	--	--	--	--	--	24	--	--	--	--	--	--	--
Афганістан	--	--	--	--	--	--	--	--	--	--	--	--	2	--	--	--	--	--	--
Р. Гвінея	--	--	--	--	--	--	--	--	--	--	--	--	--	1	--	--	--	--	--
Невстановлене	--	--	--	--	--	--	--	--	--	1	--	--	--	--	--	--	--	--	--
Усього								390	8	23	56			33	2	--	3	3	

УКР – Україна, РФ – Російська Федерація, ТУР – Туреччина, ОАЕ – Об'єднані Арабські Емірати, НД – Нідерланди, АФГ – Афганістан, РГ – Республіка Гвінея; ДРК – Демократична Республіка Конго.

### 7.1. Україна як країна транзиту та призначення: громадянство постраждалих осіб (2003 – грудень 2018 рр.)



## 8. Переадресація:

### 8.1. Джерела переадресації постраждалих осіб до МОМ в Україні (2001 – грудень 2018 рр.)

Організації	2001-8	2009	2010	2011	2012	2013	2014	2015	2016	2017	2018
Представництва МОМ за кордоном	461	16	7	11	4	2	7	7	8	12	3
Громадські організації (див.табл.8.2)	3920	707	1040	779	922	860	887	730	1134	1209	1143
Правоохоронні органи України	128	32	26	16	8	38	7	2	1	1	104
Інші	114	18	12	18	11	29	2	1	8	37	15
Разом	4 623	773	1 085	824	945	929	903	740	1 151	1 259	1,265

### 8.2. Джерела переадресації постраждалих осіб до громадських організацій (ГО) (2007 – грудень 2018 рр.)

Джерела	2007-08	2009	2010	2011	2012	2013	2014	2015	2016	2017	2018
Правоохоронні органи/СБУ/ДПСУ	651	323	335	183	232	105	52	66	68	106	139
Постраждалі особи	455	152	344	357	350	618	737	617	856	851	766
Заходи ГО	329	117	102	66	62	45	9	9	68	200	114
Окремі громадяни	178	62	140	51	161	31	22	5	56	12	26
Держструктури (центри зайнятості, місцева влада)	88	36	88	53	86	34	20	7	21	25	79
Міжнародні ГО	14	--	1	--	--	--	1	--	1	1	--
Релігійні організації	12	--	--	--	1	1	3	2	2	1	5
Національні партнерські ГО	39	15	5	41	24	25	40	24	54	7	10
МОМ	4	--	--	23	3	--	--	--	--	4	2
Інші	5	2	12	5	3	1	3	--	8	2	2



Міжнародна організація з міграції (МОМ)  
Агентство ООН з питань міграції

Представництво в Україні:

Україна, Київ 01001, вул. Михайлівська 8

Тел: +(380-44) 568-50-15 • Факс: +(380-44) 568-50-16

Е-mail: [iomkiev@iom.int](mailto:iomkiev@iom.int) • Вебсайт: [www.iom.org.ua](http://www.iom.org.ua)

## 9. Реінтеграційна допомога, яку було надано постраждалим особам (2001 – грудень 2018 рр.)<sup>8</sup>

Допомога	Кількість постраждалих осіб												
	2001-6	2007	2008	2009	2010	2011	2012	2013	2014	2015	2016	2017	2018
Зустріч в аеропорту	492	25	21	20	9	10	13	5	7	4	4	6	3
Зустріч в морському порту	381	68	--	--	--	--	--	--	--	--	--	--	--
Притулок/ транзитний центр <sup>9</sup>	479	124	87	37	31	--	--	--	--	--	--	1	--
Транспорт	1918	458	610	413	587	541	660	611	541	419	615	593	426
Консультації / інформація	3498	1121	820	773	1085	824	952	933	903	740	1151	1259	1265
Реінтеграційна підтримка	2874	764	1245	883	873	767	845	814	813	88	10	22	7
Підготовка на курсах	1283	411	605	469	419	305	295	282	383	239	384	356	153
Грант на відкриття мікро-бізнесу	42	14	41	4	59	26	40	83	27	54	79	44	46
Професійне обладнання	--	251	344	474	526	533	753	663	729	568	969	1200	768
Грант для організації самозайнятості	80					--	12	33	37	43	143	102	123
Медична допомога	2405	737	1272	592	646	583	634	577	329	331	670	685	457
Психологічна допомога	2082	503	545	365	465	412	404	462	497	176	238	374	448
Юридична допомога	585	339	467	218	214	162	208	224	90	63	77	123	118
Житло	769	272	526	311	331	257	296	282	105	79	118	419	248
Поновлення документів	75	8	16	10	3	5	4	3	3	2	1	14	2
Допомога членам родини	1266	370	530	429	548	505	403	494	576	145	273	715	596
Перебування в Медичному центрі МОМ	1010	174	172	162	233	210	223	215	229	235	232	239	237

## 10. Статус постраждалих осіб після завершення виконання реінтеграційного плану (2002 – грудень 2018 рр.)

Тип зайнятості	Кількість ОПІЛ													
	2002-6	2007	2008	2009	2010	2011	2012	2013	2014	2015	2016	2017	2018	
Ведуть власний бізнес /самозайняті	1172	267	134	135	172	143	297	260	189	256	170	396	298	
Працевлаштовані на приватному підприємстві	121	387	245	279	250	285	339	206	372	212	519	522	351	
Працевлаштовані на державному підприємстві	468	51	45	34	35	127	64	59	24	6	29	19	6	
Працевлаштовані у державному секторі	410	74	89	61	55	50	78	85	34	4	13	21	10	
Працевлаштовані у громадській організації	7	1	--	--	--	--	--	--	--	--	2	--	--	
Студенти	178	128	115	54	128	67	12	75	23	27	24	30	23	
Учні	32	7	9	8	62	41	50	19	4	8	6	21	33	
Декретна відпустка	71	20	13	6	8	13	12	18	4	2	5	2	3	
Секс-індустрія в Україні	15	--	10	--	5	--	--	5	--	--	--	--	--	
Безробітні	181	45	24	53	45	62	27	35	30	5	2	--	2	
Повернулися за кордон	61	22	5	9	--	--	--	2	--	--	--	6	--	
Все ще отримують допомогу	91	85	114	92	285	--	1	125	201	217	373	228	196	
Немає даних	87	18	7	15	23	8	10	15	5	--	--	--	--	
Інше	4	6	8	1	10	13	6	28	14	3	8	14	3	
<b>Разом (громадяни України)</b>	<b>2 898</b>	<b>1,111</b>	<b>818</b>	<b>747</b>	<b>1,078</b>	<b>809</b>	<b>896</b>	<b>930</b>	<b>902</b>	<b>740</b>	<b>1,151</b>	<b>1,259<sup>10</sup></b>	<b>1,262</b>	
Добровільно повернулися на батьківщину (див.таб.7)	350	10	2	26	7	15	56	3	1	--	--	--	3	
<b>Разом</b>	<b>3 248</b>	<b>1,121</b>	<b>820</b>	<b>773</b>	<b>1,085</b>	<b>824</b>	<b>952</b>	<b>933</b>	<b>903</b>	<b>740</b>	<b>1,151</b>	<b>1,259</b>	<b>1,265</b>	

## 11. Заходи Уряду України щодо протидії торгівлі людьми

### 11.1 Кримінальне переслідування торгівлі людьми (1998 – грудень 2018 рр.)

Кількість злочинів, що були зареєстровані МВС України, та кількість кримінальних справ з винесенням вироку судами України за ст.149 (раніше ст.124-1 КК України)

Рік	1998-2005	2006	2007	2008	2009	2010	2011	2012	2013	2014	2015	2016	2017	2018
<b>К-ть зареєстр. злочинів</b>	1 288	376	359	322	279	257	197	162	130	109	111	115	346	291
<b>К-ть вироків (ст.149)</b>	191	75	83	69	71	85	106	96	64	29	23	28	23	29

Джерело: Державна судово адміністрація України, МВС України

### 11.2 Офіційний статус особи, яка постраждала від торгівлі людьми<sup>11</sup> (вересень 2012 р. – грудень 2018 р.)

Рік	2012	2013	2014	2015	2016	2017	2018	Всього
<b>Кількість статусів</b>	13	41	27	83	110	198	221	693

Джерело: Міністерство соціальної політики України

<sup>8</sup> Постраждали, яких було включено до програми наприкінці 2018 року, продовжували отримувати допомогу у 2019 році.

<sup>9</sup> Транзитний центр працював до 2007 року.

<sup>10</sup> Включає двох іноземних громадян, які наразі проживають в Україні.

<sup>11</sup> Офіційний статус особи, яка постраждала від торгівлі людьми, було запроваджено у другій половині 2012 р. після прийняття Закону України «Про протидію торгівлі людьми» та відповідних підзаконних актів.